


## 減感盛り量チェックペン

MADE IN JAPAN

**感圧紙専用減感インキの盛り量がひと目でわかる！**  
**適量を把握することで、減感インキを無駄なく使用出来ます**

### ★製品の特長

1. 感圧紙に塗布した減感インキの盛り量をチェックするペンです。
2. 減感インキを使用した箇所にはペンを線引きするだけで、すぐにインキの盛り量をチェック出来ます。
3. 適量の場合：**ピンク色が散点状**に残ります。  
減感インキの塗布量は**適量**です。
4. 盛り過ぎの場合：**黄色**が残ります。  
減感インキを**過度に塗布**しています。
5. 不足の場合：**濃いピンク色**が残ります。  
減感インキの塗布量が**不足**しています。
6. 減感インキの使用箇所がひと目で分かると共に、盛り量をチェックし、高価な減感インキを無駄なく使用出来ます。



### ★ご使用方法 (詳細は裏面をご覧ください)

1. 減感インキ使用箇所に本品を線引きして下さい。
- ※ペンのキャップはそととあけて下さい。液が飛び散ることがございます。  
 ※紙面が濡れている場合は適正な発色は期待出来ません。

※液が揮発しますので、不使用時はキャップをしっかりしめて下さい。

### ★製品入目 (荷姿)

6本入り/箱

### ★適用法令等

消 防 法 : 第四類 第一石油類  
 安衛法有機則 : 第二種有機溶剤  
 P R T R 法 : 非該当

### ★GHS 絵表示



### ★取扱い上のご注意

- ・火気のある所で使用又は保管しないで下さい。
  - ・SDS内「7.取扱い及び保管上の注意」をよく読み、「8.暴露防止及び保護措置」記載の設備対策を行い、保護具を着用して下さい。
  - ・内容物及び容器は、産業廃棄物として法令に従って処理して下さい。
- ※その他詳細につきましてはSDS(安全データシート)を必ずお読み頂いた上で適切にご使用下さい。

販売代理店



ISO9001・14001認証取得工場

### 日本シーマ株式会社

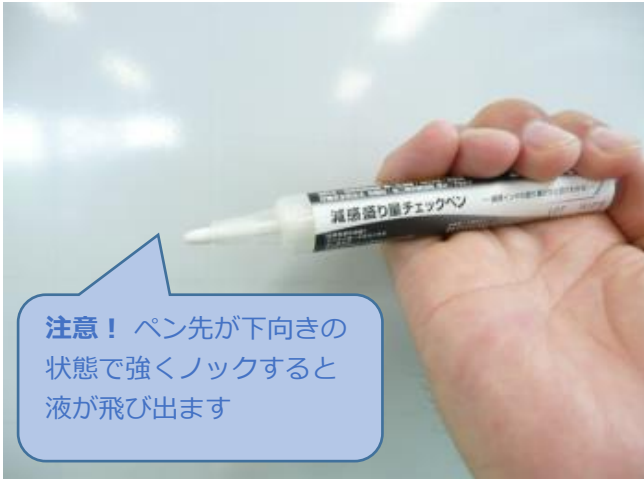
本社工場 〒306-0313 茨城県猿島郡五霞町元栗橋7510  
 TEL 0280-84-3871 FAX 0280-84-3874  
 第二工場 〒306-0313 茨城県猿島郡五霞町元栗橋7420  
 東京営業所 〒103-0023 東京都中央区日本橋本町4-12-14  
 大阪営業所 〒564-0063 大阪府吹田市江坂町4-19-1

<http://www.n-cima.co.jp>

## 減感盛り量チェックペン ご使用方法



- ① 横向きにし、ペン後部を軽く1回ノックする



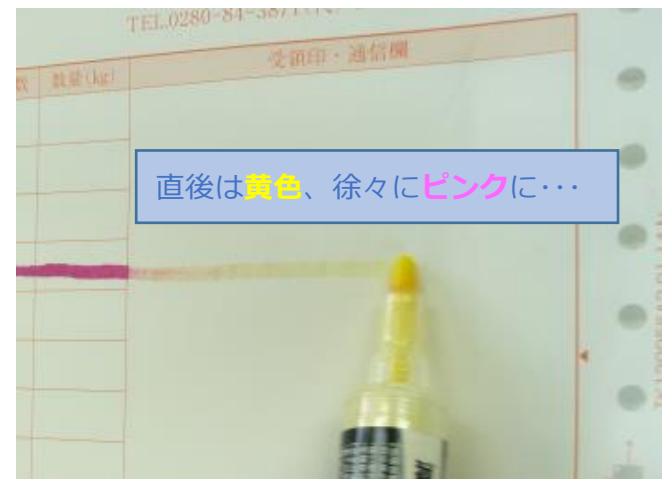
- ② ペンの先端が黄色になったことを確認する




- ③ チェック面に対し、ペンを斜めにセットする



- ④ そのまま横に線を引く



- ⑤ 減感インキの塗布面をチェック



- ⑥ 使用後は必ずキャップをして保管をする

