

コートチェックペン

MADE IN JAPAN

表面加工用 OP二スのコーティング箇所がひと目でわかる！
作業工程の中で簡単にチェックが出来る品質管理用ペンです

★製品の特長

印刷物の表面加工に使用するOP二ス、
 目視だけでは、コーティングの判別が難しい・・・、
 本品はこのような現場の声にお応えした、OP二ス用
 コーティングチェックペンです。

- ◆OP二スの塗布をチェックするペンです。
- ◆OP二ス使用箇所をペンでなぞるだけで簡単に判別出来ます。
- ◆塗布部分：ペンの液が弾かれ、まだら状になります。
 塗布されていない部分：濃いピンク色 になります。
- ◆手間をかけずに、品質管理を行うことが出来ます。

★ご使用方法 (詳細は裏面をご覧ください)

1. OP二ス使用箇所に本品を線引きして下さい。
- ※ペンのキャップはそとあけて下さい。液が飛び散ることがございます。
 ※紙面が濡れている場合は適正な発色は期待出来ません。
 ※液が揮発しますので、不使用時はキャップをしっかりとめて下さい。



★製品入目 (荷姿)

6本入り / 箱

★適用法令等

消 防 法： 第四類第一石油類
 安衛法有機則： 第二種有機溶剤
 P R T R 法： 非 該 当

★GHS 絵表示



★取扱い上のご注意

- ・火気のある所で使用又は保管しないで下さい。
 - ・SDS内「7.取扱い及び保管上の注意」をよく読み、「8.暴露防止及び保護措置」記載の設備対策を行い、保護具を着用して下さい。
 - ・内容物及び容器は、産業廃棄物として法令に従って処理して下さい。
- ※その他詳細につきましてはSDS(安全データシート)を必ずお読み頂いた上で適切にご使用下さい。

販売代理店



ISO9001・14001認証取得工場

日本シーマ株式会社

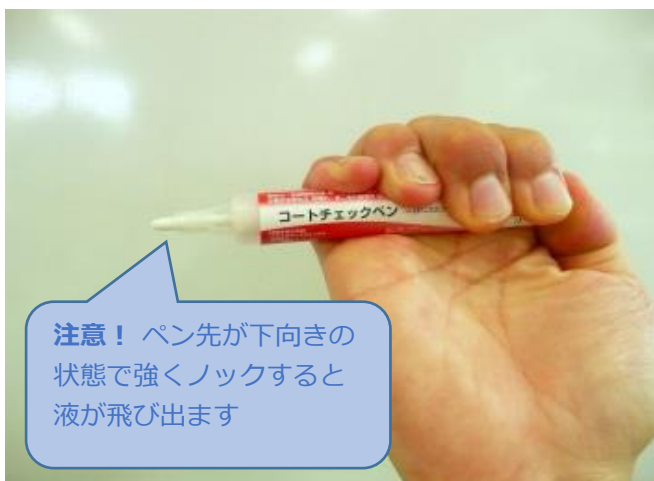
本社工場 〒306-0313 茨城県猿島郡五霞町元栗橋7510
 TEL 0280-84-3871 FAX 0280-84-3874
 第二工場 〒306-0313 茨城県猿島郡五霞町元栗橋7420
 東京営業所 〒103-0023 東京都中央区日本橋本町4-12-14
 大阪営業所 〒564-0063 大阪府吹田市江坂町4-19-1

<http://www.n-cima.co.jp>

コートチェックペン ご使用方法



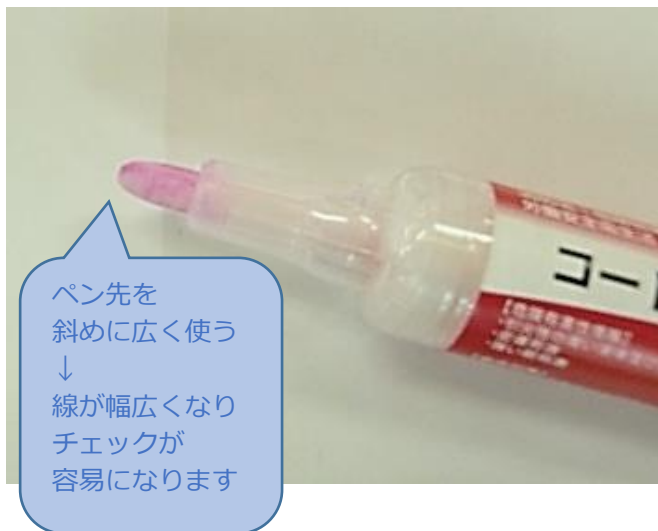
- ① 横向きにし、ペン後部を軽く1回ノックする




- ② ペン先が薄いピンク色になったことを確認する




- ③ チェック面に対し、ペンを斜めにセットする



- ④ そのまま横に線を引く



- ⑤ コート面をチェックする



- ⑥ 使用後は必ずキャップをして保管をする

